

■ PÍLDORAS DE ELEARNING

USO Y MANEJO de las APLICACIONES MICROSOFT 365 Y OFFICE PARA EMPRESAS




EXCEL

47	Píldoras eLearning (cursos breves)
3	Niveles (cursos grandes)
268	Paso a Paso (teoría interactiva)
47	Videos Tutoriales
47	Uso Simulador Casos prácticos
215	Videos Refuerzo



WORD

22	Píldoras eLearning (cursos breves)
2	Niveles (cursos grandes)
135	Paso a Paso (teoría interactiva)
22	Videos Tutoriales
22	Uso Simulador Casos prácticos
30	Videos Refuerzo




POWERPOINT

24	Píldoras eLearning (cursos breves)
2	Niveles (cursos grandes)
94	Paso a Paso (teoría interactiva)
24	Videos Tutoriales
24	Uso Simulador Casos prácticos
15	Videos Refuerzo



ACCESS

28	Píldoras eLearning (cursos breves)
2	Niveles (cursos grandes)
132	Paso a Paso (teoría interactiva)
28	Videos Tutoriales
28	Uso Simulador Casos prácticos
16	Videos Refuerzo



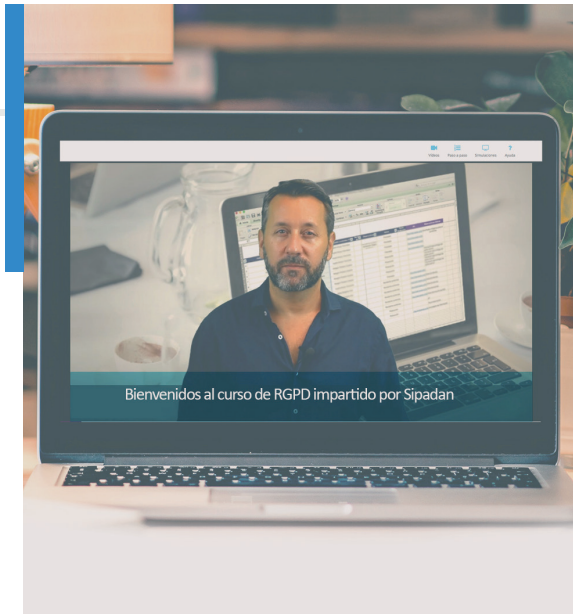
OUTLOOK

7	Píldoras eLearning (cursos breves)
1	Niveles (cursos grandes)
20	Paso a Paso (teoría interactiva)
7	Videos Tutoriales
7	Uso Simulador Casos prácticos
10	Videos Refuerzo

1

Vídeos de INTRODUCCIÓN

- Exponemos los objetivos de la píldora.
- De una duración de entre 1 a 2 minutos.
- Vídeos con locución y subtítulos.



2

Pantallas ELEARNING TEORÍA

- Llevadas a su mínima expresión para irnos a la *esencia del concepto* a explicar.



3

Paso a paso SECUENCIA

- Basándonos en la **interfaz gráfica** de la aplicación real a aprender, explicamos de **forma guiada y visual** la secuencia a seguir para llevar a cabo una acción determinada dentro de la aplicación.
- Acciones de 1 a 2 minutos.
- Pantallas **interactivas y multimedia**.



4

Vídeos de Explicación TUTORIALES

- El instructor guía al alumno en los pasos a seguir para realizar una determinada acción, funcionalidad o recurso.
- De una duración de 2 a 5 minutos.
- Vídeos sobre la Aplicación de estudio, con locución y subtítulos.

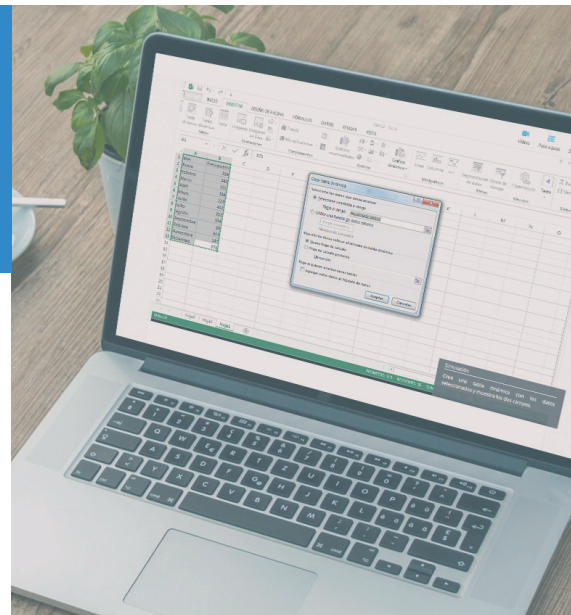


5

SIMULACIÓN: aprender haciendo

Le proponemos al alumno un ejercicio para que ponga en práctica lo aprendido en la unidad haciendo uso de nuestro simulador, un **emulador real** de la aplicación que está aprendiendo, integrado en el curso, para poner en práctica el conocimiento teórico adquirido.

Simula el 100% de la aplicación real.
Sin requerir tener instalado el programa.
Con feedback, retroalimentación al alumno para ayudarlo a continuar con el ejercicio en caso necesario.
Corrección inmediata y ayuda automática en el avance.



6

la evolución del vídeo: VIDEO EJERCICIO

Enriquecemos el aprendizaje eLearning dentro de la unidad incluyendo un vídeo interactivo en el que el alumno visualiza, escucha e interactúa.
Una dinámica amena y simpática para cimentar el aprendizaje adquirido.

- Vídeos de preguntas, respuestas y toma de decisiones por el alumno.
- De una duración de 1 a 2 minutos.
- Vídeos con locución, subtítulos, interacción y feedback.



7

Práctica ACTIVIDAD VOLUNTARIA

Practica adicional y manual descarga

Como recursos pedagógicos incluimos al final del aprendizaje una practica voluntaria y la posibilidad de descarga de un extracto del manual.



8

Vídeo REFUERZO

Finalizamos la unidad con videos de refuerzo y test final, por un lado para consolidar el conocimiento a través de vídeos prácticos con más casos de uso y por último para medir el nivel de aprendizaje.

- Batería de vídeos de refuerzo.
- De una duración de 2 a 6 minutos.
- Test para medir aprendizaje.



credibilidad, confianza y conocimiento

sipadan
Consultoría RRHH y Formación

✉ info@sipadan.es

☎ 952 39 78 78

Bulevar Louis Pasteur
Nº 21, Local 1 y 2, Edificio Urban
Málaga – 29010

sipadan.es

